

СОДЕРЖАНИЕ

ЭКОНОМИЧЕСКИЕ ИНДИКАТОРЫ

Внутренний долговой рынок

Итоги торгов государственными рублевыми облигациями

Итоги торгов региональными рублевыми облигациями

Итоги торгов корпоративными рублевыми облигациями

Денежный рынок

Рынок еврооблигаций

ОСНОВНЫЕ НОВОСТИ

- Банк «Русский Стандарт» назначил ставку 7 – 8-го купонов по бондам пятой серии в размере 13 % годовых и выставил новую оферту.
- РАДИОНЕТ погасил дебютный заем объемом 600 млн. рублей.
- 11 сентября Пензенская область выберет генагента по размещению облигаций выпуска 2008 года объемом 1.2 млрд. рублей.
- Аукцион по размещению ОБР 6-го выпуска в объеме 10 млрд. рублей признан несостоявшимся.
- Ставка первого купона по дебютным облигациям Амет-финанс составила 12.5 % годовых.
- Банк «Возрождение» планирует до конца года привлечь долгосрочный кредит на сумму 30 – 50 млн. долларов США.
- Мехпрачечная ВЧД-1 ДОП ЮУЖД провела сделку по продаже ЗАО «БизнесФактор» 200 000 облигаций дебютной серии на сумму 207.8 млн. рублей.
- АМЕТ-финанс разместил дебютные бонды на 2 млрд. рублей с купоном 12.5 % годовых.
- Сибнефтегаз привлечет синдицированный кредит в объеме до 3 млрд. рублей у Газпромбанка и BNP Paribas.
- Минфин РФ проведет 3 сентября аукцион по размещению ОФЗ-АД довыпуска 46022 на сумму 9 млрд. рублей и ОФЗ-ПД довыпуска 25063 в объеме 6 млрд. рублей.
- Минфин будет размещать 2 сентября на банковские депозиты свободные бюджетные средства в размере 60 млрд. рублей. Минимальная процентная ставка размещения – 8 % годовых.

Денежный рынок

Показатель	Посл.	Пред.	Нач. мес.	Нач. года
Курс ЦБ USD/RUR	24.5474	24.6019	23.4186	24.5462
Курс ЦБ EUR/RUR	36.2884	36.1574	36.5752	35.9332
Курс EUR/USD	1.4783	1.4697	1.5618	1.4639
Ставка Fed Funds	2.00	2.00	2.00	4.25
Ставка ЕЦБ	4.25	4.25	4.00	4.00

Остатки на кор/сч ЦБ (млрд. рублей)

	Посл.	Пред.	Нач. мес.	Нач. года
По России	629.1	578.4	560.0	801.5
По Москве	441.4	374.5	373.7	576.5
Депозиты банков	68.0	81.1	149.1	270.3

Межбанковский рынок и мировые индикаторы

Показатель	Посл.	Пред.	Нач. мес.	Нач. года
Mosprime 6m	8.05	8.03	6.67	6.74
Mibor - 1 день	7.00	6.84	5.47	4.16
Libor 6m USD	3.1175	3.1175	3.0838	4.5663
Индекс EMBI+	305	310	283	250
Индекс EMBI+ Rus	202	204	169	160

Долговые рынки

Показатель	Посл.	Пред.	Нач. мес.	Нач. года
10Y UST	3.80	3.78	3.95	4.03
Rus'30	5.79	5.79	5.68	5.60
Москва 39	9.75	9.98	7.75	6.52
Газпром А6	7.41	7.64	7.60	6.89
ОФЗ 46018	8.12	8.32	7.20	6.47

Товарные и фондовые рынки

Показатель	Посл.	Пред.	Нач. мес.	Нач. года
Индекс Dow Jones	11715.18	11502.51	11378.02	13043.96
Индекс РТС	1653.99	1589.05	1966.68	2296.56
Brent Crude (ICE)	115.53	117.04	123.53	97.85
Light Sweet (NYMEX)	116.94	119.01	123.57	99.62
Gold	830.9	828.2	911.8	866.4

Комментарий по рынку внутренних долгов

Несмотря на крупные налоговые выплаты (кредитные организации выплатили вчера порядка 255 млрд. рублей) и связанный с этим рост спроса на ликвидность со стороны банков. Здесь стоит отметить рост ставок овернайт, а также возросшие объемы средств, привлекаемые банками в рамках аукциона РЕПО с ЦБ РФ. По итогам утреннего аукциона кредитным организациям удалось занять порядка 159.79 млрд. рублей под ставку 7.03 % годовых. На втором аукционе спрос на рублевые ресурсы также был заметен, привлечено было порядка 7.79 млрд. рублей под 7.34 % годовых.

На внутреннем долговом рынке вчера преобладала позитивная динамика котировок. На фоне более-менее стабилизировавшейся ситуации в зоне грузино-осетинского конфликта и поддержания некоторыми государствами ряда мер, направленных на избежание подобных ситуаций в будущем, участники рынка начали аккуратно пополнять свои инвестиционные портфели довольно сильно подешевевшими бумагами. В результате этого в положительной области закрылись облигации Газпрома А4 (+17 б.п.), Лукойла 03 и 04 (+21 б.п. и +33 б.п. соответственно), РЖД 06 и 08 (+32 б.п. и +16 б.п. соответственно), ФСК ЕЭС 02 (+5 б.п.) и др. Вновь довольно неплохо смотрелся финансовый сектор рынка рублевых облигаций. По ходу сессии в сопровождении повышенных торговых оборотов дорожали обязательства Банка ВТБ 06 (+12 б.п.), СКБ Банк 01 (+12 б.п.), ХКФ Банк 02 (+20 б.п.), Русский Стандарт 05 (+8 б.п.), КИТ Финанс Инвестбанк 02 (+31 б.п.), УРСА Банк 07 (+121 б.п.) и др. При этом стоит отметить, что игроки рынка по-прежнему стараются исключать из своих «бумажных» портфелей длинные долги. Таким образом, отметить можно обязательства АИЖК, кривая доходности которых продолжила вчера смещаться вверх.

По итогам сессии объем торгов корпоративными и региональными облигациями на ММВБ составил 88.3 млрд. рублей. 17.4 млрд. рублей пришлось на вторичные торги, 2 млрд. рублей - на размещения, 68.9 млрд. рублей - на сделки РЕПО.

Сегодня покупки рублевых обязательств могут продолжиться. Дополнительный позитив участники рынка будут получать с денежно-кредитного рынка, ставки МБК на котором с окончанием периода налоговых выплат должны начать снижение уже в ближайшее время. При этом стоит отметить, что активность торгов, вероятнее всего, останется на невысоком уровне.

Выпуски рублевых облигаций с наибольшим объемом сделок

Name	IssueSize	MatDate	Last	Change, %	Bid	Ask	YieldTM	DayValue
Москва, 26038	5 000 000 000	26.12.2010	101,50	-2,13	102,70	102,81	9,47	793888500
Газпром, А4	5 000 000 000	10.02.2010	99,73	0,17	99,61	99,73	8,59	361760470
АВТОВАЗ, БО-03	1 000 000 000	27.05.2009	100,05	0,15	99,85	100,10	9,02	224997500
Энергоинвест-2000, 01	400 000 000	21.07.2010	93,15	0,00	93,15	93,15	15,86	181083600
СКБ-банк, 01	1 000 000 000	24.06.2010	99,62	0,12	99,50	100,00	13,75	129458000
МТС, 03	1 000 000 000	12.06.2018	99,85	-0,05	99,85	100,00	8,97	113293997
ТОАП-Финансы, 01	2 000 000 000	10.12.2009	100,00	0,40	99,50	100,30	16,53	96561800
Новые Инвестиции, 01	380 000 000	07.07.2011	100,00	0,00	100,00	100,00	14,43	96256000
ХКФ Банк, 02	3 000 000 000	11.05.2010	98,40	0,20	98,35	98,60	11,97	75750000
Банк ВТБ, 06	15 000 000 000	06.07.2016	99,82	0,12	99,40	99,80	9,10	74865000

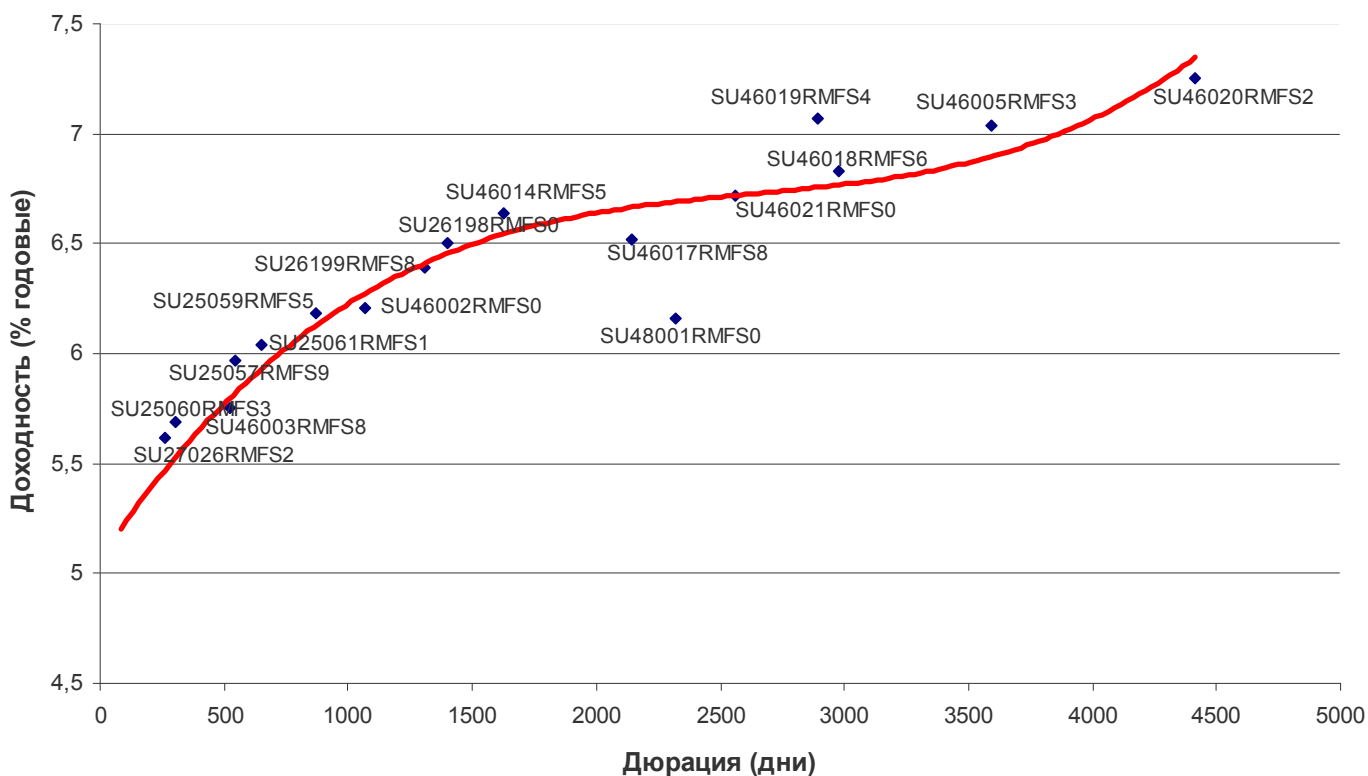
Источник: QuoteTotal 2

Итоги торгов государственными рублевыми облигациями

Name	MatDate	Last	Change, %	Bid	Ask	YieldTM	DayValue	Deals
ОФЗ-46001	10.09.2008	100,30	0,09	100,24	100,24	1,55	25577	1
ОФЗ-27026	11.03.2009	99,80	0,05	100,00	100,07	6,54	8693580	2
ОФЗ-25060	29.04.2009	99,50	-0,59	99,50	99,90	6,73	5094500	3
ОФЗ-25057	20.01.2010	101,00	-0,30	101,50	101,59	6,81	9132390	2
ОФЗ-25061	05.05.2010	98,30	-0,10	98,30	98,40	7,05	49201878	6
ОФЗ-46003	14.07.2010	105,30	0,29	105,01	105,04	6,00	2105998	2
ОФЗ-25059	19.01.2011	97,75	-0,56	98,50	98,60	7,32	11771006	9
ОФЗ-26199	11.07.2012	98,00	1,04	96,80	96,99	6,86	980	1
ОФЗ-26198	02.11.2012	96,15	1,21	94,50	96,10	7,09	962	1
ОФЗ-26200	17.07.2013	95,60	0,10	95,60	96,00	7,37	1913007	2
ОФЗ-46017	03.08.2016	95,80	-0,21	98,80	98,90	8,00	15359	2
ОФЗ-46021	08.08.2018	88,00	1,15	94,30	94,38	8,17	3079550	2
ОФЗ-46014	29.08.2018	100,00	0,00	99,90	100,00	7,79	3025060	3
ОФЗ-46019	20.03.2019	90,90	2,96	91,90	92,00	2,44	10099	2
ОФЗ-46018	24.11.2021	96,40	1,47	96,44	96,50	8,12	387966	7
ОФЗ-46020	06.02.2036	82,00	1,23	82,20	82,25	8,82	85294204	17

Источник: QuoteTotal 2

Кривая доходности ОФЗ-ГКО



Итоги торгов региональными рублевыми облигациями

Name	MatDate	Last	Change, %	Bid	Ask	YieldTM	DayValue	Deals
Башкортостан, 25005	04.11.2009	99,75	0,76	98,77	99,99	8,40	200498	3
Волгоград, 34003	13.07.2011	100,00	0,00		101,50	12,10	2015	2
Волгоградская обл., 25003	19.05.2010	101,50	2,37	97,70	99,15	7,28	314650	11
Ивановская обл., 34001	09.11.2010	98,60	1,34	97,30	98,15	10,07	3052100	2
Казань, 31003	29.08.2009	98,90	0,20	98,90	99,10	9,48	998860	3
Калужская обл., 31005	29.11.2012	100,00	4,77	100,00		9,34	1000	1
Коми, 35007	22.11.2013	96,50	-2,53	96,50	99,00	9,74	1017500	4
Красноярск, 31005	18.10.2008	99,80	-0,10	99,80	108,05	9,05	225509	3
Красноярский кр., 34003	01.10.2008	99,70	-0,27	99,73		9,42	250746	1
Курганская обл., 01	17.12.2009	99,15	1,90	97,30	98,00	10,33	3257450	2
Ленинградская обл., 26001	08.12.2010	108,55	-0,18	108,00	109,00	9,96	542750	5
Ленинградская обл., 26002	05.12.2014	111,11	3,84	83,75	114,00	9,88	67803967	6
Москва, 25050	18.12.2011	100,10	2,67	99,50	99,60	8,12	1001	1
Москва, 26038	26.12.2010	101,50	-2,13	102,70	102,81	9,47	793888500	7
Москва, 27039	21.07.2014	92,00	1,00	91,90	92,00	9,75	12819	2
Москва, 27041	30.07.2010	102,72	0,00	100,00	100,59	6,57	3016038	3
Москва, 32044	24.06.2015	92,49	1,66	91,80	92,49	9,34	15156	3
Москва, 32045	27.06.2012	98,00	-4,70	97,90	98,00	8,80	3045	2
Москва, 32049	14.06.2017	90,00	-13,12	101,95	103,78	9,42	1920	2
Московская обл., 25004	21.04.2009	101,00	-0,79	101,97	102,00	9,71	775680	2
Московская обл., 25006	19.04.2011	97,73	0,29	97,70	97,98	10,24	25414513	8
Московская обл., 26007	16.04.2014	89,00	1,14	88,55	89,00	10,92	1885	2
Московская обл., 34008	11.06.2013	95,30	0,11	95,50	95,55	11,00	4777923	4
Нижегородская обл., 34002	02.11.2008	100,50	0,10	100,00	100,67	6,91	180900	12
Нижегородская обл., 34003	20.10.2011	98,10	0,19	98,05	98,10	9,22	2970120	3
Новосибирская обл., 34013	15.12.2009	100,95	1,00	99,60	101,00	6,38	465138	5
Пензенская обл., 34001	13.10.2009	101,05	1,35	100,00	100,10	7,86	1011	1
Самарская обл., 25003	11.08.2011	94,86	0,38	94,87	95,50	9,97	51302975	12
Саха (Якутия), 35001	11.04.2013	96,50	2,93		95,50	9,41	21594287	3
Саха (Якутия), 35002	17.04.2014	96,00	-0,78	90,60	96,00	9,21	29017934	4
Хабаровский край, 31006	24.11.2009	100,50	0,00	100,50	101,20	6,59	218085	1
Чувашия, 25004	27.03.2009	105,00	2,64	101,70	102,00	3,54	1050	1
Чувашия, 34007	04.06.2013	99,00	-0,20	90,07	99,00	10,00	4896000	3
Электросталь МО, 25001	18.06.2009	100,00	0,05		100,00	12,54	28000	1
Ярославская обл., 31005	30.12.2008	100,00	0,60	99,40	100,20	7,59	1000	1
Ярославская обл., 34007	30.03.2010	96,30	-0,06	96,20	96,60	10,60	1178488	2

Источник: QuoteTotal 2

Итоги торгов корпоративными рублевыми облигациями

Name	MatDate	Last	Change, %	Bid	Ask	YieldTM	DayValue	Deals
Авиакомпания Сибирь, 01	17.07.2012	96,25	-0,27	96,25	97,50	22,00	520600	4
АВТОВАЗ, 04	20.05.2014	97,95	-2,05	97,95	98,30	11,00	980	1
АВТОВАЗ, БО-03	27.05.2009	100,05	0,15	99,85	100,10	9,02	224997500	16
Автомир-Финанс, 02	23.06.2010	99,05	0,10	98,80	98,90	14,19	5551083	17
АгроСоюз, 01	21.05.2009	99,10	0,10	99,00	99,49	15,42	192061	2
Адамант-Финанс, 02	20.05.2010	99,10	0,10	99,01	99,20	16,19	9910000	2
АИЖК КО, 02	23.08.2011	94,95	-1,09	93,00	95,99	11,69	1708	2
АИЖК, А10	15.11.2018	82,30	-0,84	81,95	82,30	12,11	45784426	6
АИЖК, А11	15.09.2020	81,45	-0,79	81,10	81,50	12,13	37521000	2
АИЖК, А5	15.10.2012	94,00	1,67	92,00	94,00	9,65	31014200	2
АИЖК, А6	15.07.2014	85,90	-4,61	85,90	86,30	11,71	6978582	2
АИЖК, А7	15.07.2016	83,20	-0,08	83,05	83,20	12,02	11989415	5
АИЖК, А8	15.06.2018	83,75	-0,18	83,59	83,80	12,08	5025000	1
АИЖК, А9	15.02.2017	82,30	-0,18	82,10	82,50	12,07	29634000	2
АК БАРС Банк, 02	22.01.2009	98,90	-0,65	99,00	99,65	11,12	1298389	2
АКБ МБРР, 02	28.03.2013	100,61	-0,10	100,80	101,00	10,83	1334035	4
АКБ МБРР, 03	23.04.2013	99,80	-6,62	99,50	99,80	10,71	1993	2
АКБ МосЗалогБанк, 01	17.11.2009	100,00	5,26		100,00	11,95	5000	1
АКБ Промсвязьбанк, 05	17.05.2012	100,50	2,03	98,70	98,99	7,38	1005	1
АКБ СОЮЗ, 02	05.10.2009	101,03	-0,01	101,03	101,08	10,52	5707350	3
АКБ СОЮЗ, 04	23.02.2011	96,70	-3,27	96,78	99,79	17,92	6740300	3
АЛПИ-Инвест, 01	21.08.2009	98,49	3,67	82,00	98,49	20,73	985	1
Альянс Русский Текстиль, 03	20.10.2009	96,00	-0,93	95,00	96,00	19,32	265920	3
АМУРМЕТАЛЛ, 03	15.04.2011	100,10	-0,15	100,00	100,10	12,91	500500	1
АПК ОГО, 02	25.02.2009	98,40	-0,39	98,40	98,75	17,11	3785645	6
АСПЭК, 01	31.03.2010	99,00	1,02	99,00	99,62	24,99	1881000	3
АФК Система, 01	07.03.2013	100,35	-0,10	100,30	100,38	8,95	19927893	9
БАЛТИНВЕСТБАНК, 01	26.04.2011	99,60	0,35	90,07	99,60	14,89	1986	2
БАНАНА-МАМА, 02	12.08.2010	55,00	9,13	50,50	57,99	306,60	2704	3
Банк ВТБ, 06	06.07.2016	99,82	0,12	99,40	99,80	9,10	74865000	1
Банк ЗЕНИТ, 02	16.02.2009	99,60	-0,05	99,56	99,75	9,48	13219968	8
Банк ЗЕНИТ, 03	09.11.2011	100,33	-0,14	100,31	100,44	9,58	25602303	7
Банк ЗЕНИТ, 04	06.04.2010	100,07	-0,01	100,08	100,14	9,22	17513264	5
Банк ЗЕНИТ, 05	04.06.2013	99,75	0,10	99,65	99,80	10,45	2493750	1
Банк НФК, 03	03.05.2011	99,75	0,15	99,55	99,75	13,77	5126451	15
Банк Санкт-Петербург, 01	22.06.2009	101,00	0,77	101,00		9,53	1010	1
БанкПроектФинанс, 01	12.02.2009	97,65	0,00	97,67	98,50	18,00	51755	1
Бахетле-1, 01	19.05.2010	100,55	0,05	100,30	100,50	12,60	50275	1
Благовещенск, 25002	23.12.2010	94,70	-1,87	94,70	94,80	12,43	9470	2
ВАГОНМАШ, 02	15.12.2010	100,00	2,04	98,50	99,99	15,63	1099970	14
ВБД ПП, 02	15.12.2010	98,00	-1,67	98,00	99,79	10,23	6860	7
ВБД ПП, 03	27.02.2013	100,42	-0,15	100,27	100,35	8,62	2008400	1
Виват-финанс, 01	20.04.2010	93,00	0,00	92,00	94,49	79,36	5129400	4
Виктория-Финанс, 01	29.01.2009	99,10	-0,20	99,20	99,70	13,00	792800	1
ВК-Инвест, 01	19.07.2013	99,58	-0,12	99,50	99,75	9,59	17427499	2
Волгабурмаш, 01	08.10.2008	99,55	0,05	99,17	99,55	18,53	1278596	6
ВолгаТелеком, ВТ-4	03.09.2013	99,00	-0,35	99,00	99,47	9,32	1985	2
Волжская текстильная комп., 01	18.12.2009	96,30	0,31	96,00	97,88	28,68	1334542	4
ВТБ 24, 02	05.02.2013	100,00	0,00	100,00	100,35	7,83	11000000	1
ВТБ-Лизинг Финанс, 01	06.11.2014	100,10	0,05	100,00	100,10	7,93	17406400	5
ВТБ-Лизинг Финанс, 02	07.07.2015	99,75	-0,10		100,00	9,51	14962500	2
Газпром, А9	12.02.2014	92,75	-0,27	92,75	93,00	9,14	1943113	1

Газпром, А4	10.02.2010	99,73	0,17	99,61	99,73	8,59	361760470	143
Газпром, А6	06.08.2009	99,70	0,20	99,55	99,80	7,41	1495500	1
Газпром, А8	27.10.2011	95,00	-0,67	94,90	95,25	9,03	5700000	1
ГАЗ-Финанс, 01	08.02.2011	99,50	-0,01	99,40	99,49	10,70	547250	2
Генерирующая компания, 01	21.06.2011	99,30	-0,10	99,30	99,40	10,38	4965000	3
ГК Заводы Гросс, 01	22.04.2010	99,75	0,50	99,00	99,79	14,91	15561000	2
Группа Джей Эф Си, 01	20.10.2011	99,30	-0,20	99,30	99,59	14,27	19860000	1
Группа Магнезит, 01	18.12.2008	102,20	2,97	98,75	99,53	1,05	316820	11
Группа Магнезит, 02	28.03.2011	98,00	-0,20	97,90	98,35	12,77	1498478	3
Группа Черкизово, 01	31.05.2011	99,45	0,00	99,20	99,50	9,81	5967000	1
ГСС, 01	26.03.2017	98,60	0,61	90,00	98,60	9,45	41411	2
ГТ-ТЭЦ Энерго, 04	02.09.2009	96,75	-0,26	96,00	97,49	14,77	97751	2
ГЭС, 01	20.06.2012	89,00	-11,00	68,00	89,00	11,99	134400	2
Дальсвязь, 02	30.05.2012	99,00	-1,00	99,00	99,80	9,72	198000	1
ДГК, 01	08.03.2013	99,55	-0,10	99,45	99,70	10,99	1495240	3
Детский мир-Центр, 01	26.05.2015	78,75	-1,25	79,00	79,75	13,82	787505	2
Дикая Орхидея, 01	09.04.2009	99,20	-0,10	99,20	99,55	15,15	4980876	2
Дикси-Финанс, 01	17.03.2011	92,20	-0,32	92,00	92,94	13,35	9220000	2
Дымовское колбасное пр-во, 01	30.10.2009	100,10	0,00	99,75	100,45	12,52	3003000	1
Желдорипотека, 01	30.11.2010	99,60	0,00	99,40	99,61	13,42	199200	1
Желдорипотека, 02	19.04.2012	100,00	0,35	99,81	100,14	13,87	10000	1
Жилсоципотека-Финанс, 02	15.04.2010	99,10	-0,20		99,10	14,99	19820	1
ЖК-ФИНАНС, 01	24.12.2009	99,00	-0,30	98,00	99,00	20,83	5189840	6
Зернокомпания Настюша, 01	18.12.2009	100,02	0,01	100,05	100,40	14,95	4010804	3
ИжАвто, 02	09.06.2011	99,10	0,46	99,15	99,30	13,36	2263031	10
ИК Стратегия, 02	04.02.2013	100,01	0,01	100,01		11,38	140007	2
Инком-Лада, 02	12.02.2010	99,76	0,01	99,66	100,00	13,68	5983900	4
Инком-Лада, 03	10.06.2011	98,40	0,41	97,51	98,49	13,82	19680000	3
ИНПРОМ, 02	15.07.2010	98,80	0,15	98,50	98,80	12,39	4940	1
ИНПРОМ, 03	18.05.2011	99,60	0,00	99,32	99,60	10,93	4980	1
Интегра Финанс, 02	29.11.2011	98,40	-0,10	98,40	98,45	12,44	1175900	14
ИРКУТ, А03	16.09.2010	99,45	0,00	98,00	99,45	9,24	119340	1
Искитимцемент, 02	05.11.2008	100,00	-0,43	100,05	100,35	13,05	1000001	3
ИСО ГПБ-Ипотека, 01	29.12.2036	94,03	-0,59		95,50	10,68	1400362	13
ИТЕРА ФИНАНС, 01	20.11.2012	100,00	0,70	99,85	100,00	10,63	2000	1
Карусель Финанс, 01	12.09.2013	99,76	0,01	99,77	99,90	14,26	5985600	1
КБ КЕДР, 02	15.09.2009	98,00	-1,01	98,00	99,00	15,18	1976	2
КБ Ренессанс Капитал, 03	06.06.2012	99,75	0,20	99,57	99,75	14,51	21116768	4
КБ Солидарность, 02	20.04.2010	99,00	1,02	98,00	99,00	16,57	990	1
КД авиа-Финансы, 01	21.04.2010	99,30	0,00	99,00	99,49	21,41	496500	1
КИТ Финанс Инвестбанк, 01	18.12.2008	99,60	-0,25	99,60	99,90	11,57	2564700	7
КИТ Финанс Инвестбанк, 02	23.03.2010	99,91	0,31	99,91	99,94	11,76	63205097	21
КМБ-БАНК, 02	30.11.2011	99,20	-0,30		99,39	11,07	595200	12
КМЗ-Финанс, 01	10.06.2010	99,60	-0,25	99,25	99,80	12,09	1393200	15
Кокс, 02	15.03.2012	96,00	-1,03	95,50	96,25	11,91	4946000	2
Компания Усть-Луга, 01	11.02.2010	99,99	2,71		100,00	10,28	300000	11
Комплекс Финанс, 01	04.02.2010	98,50	0,31	97,00	98,50	20,03	68950	1
Корпорация железобетон, 01	27.05.2011	99,05	-0,40	99,00	99,25	16,30	2975500	3
Криогенмаш-Финанс, 01	15.12.2009	100,73	-0,05	100,75	100,92	12,72	1450338	3
Лаверна, 01	08.04.2010	99,60	0,05	99,25	100,10	14,84	597600	12
Ленэнерго, 03	18.04.2012	87,55	3,18	83,00	87,80	12,74	12257000	2
Лизинговая компания УРАЛСИБ, 01	29.12.2010	100,63	0,03	100,50	100,63	11,02	4025200	1
Лизинговая компания	21.07.2011	100,30	0,03	100,20	100,30	13,13	22116350	6

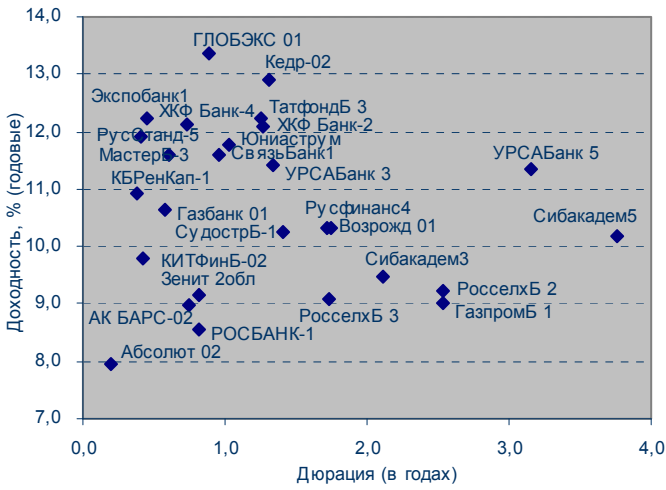
УРАЛСИБ, 02								
ЛОМО, 03	05.09.2009	99,00	-0,19	98,03	99,35	46,93	206919	2
ЛСР-Инвест, 01	08.12.2009	103,00	3,00	97,00	97,75	8,32	319300	11
ЛУКОЙЛ, 03	08.12.2011	94,55	0,21	94,50	94,75	9,26	19016050	5
ЛУКОЙЛ, 04	05.12.2013	92,25	0,33	92,30	92,50	9,50	21233000	5
Магнит Финанс, 02	23.03.2012	92,25	-0,54	92,20	93,55	11,17	923	1
Марта Финанс, 03	02.08.2011	54,83	0,00		54,83	49,45	548	1
Мастер-Банк, 03	30.11.2011	99,89	-0,11		99,85	12,12	599340	12
Матрица Финанс, 01	10.12.2008	93,98	2,15	90,31	93,98	38,74	2820	3
Махеев Финанс, 01	03.06.2010	99,90	-0,10		99,90	15,72	999	1
МДМ-Банк, 03	01.10.2009	99,82	-0,03	99,85	100,00	10,52	46921780	6
Металлсервис-финанс, 01	23.05.2012	99,20	0,10	96,50	99,20	13,52	3372425	11
Метрострой Инвест, 01	23.09.2011	99,70	-0,22	99,70	100,00	12,58	997000	1
Мечел, 02	12.06.2013	95,80	1,91	94,60	95,80	11,32	5644790	2
МиГ- Финанс, 02	06.09.2011	100,00	0,10	99,85	100,10	12,49	1000000	1
М-Индустрия, 01	16.08.2011	95,00	-4,04	95,50	99,05	14,89	47500	1
М-Индустрия, 02	10.07.2013	100,00	0,00	100,00	100,04	15,50	1371032	12
Миннеско Новосибирск, 01	10.12.2009	27,90	13,65	19,00	28,00	227,89	616040	6
Минплита-Финанс, 01	22.04.2011	100,10	0,25		100,10	16,47	188188	1
Миракс Групп, 02	17.09.2009	98,70	-0,10	98,50	98,90	12,70	10857000	2
Митлэнд Фуд Групп, 01	16.02.2010	99,00	-0,40		99,00	18,37	81180	1
МОИА, 01	21.12.2010	93,00	5,68	87,00	91,00	13,69	26084000	4
МОИА, 03	14.06.2014	99,50	0,71	98,50	99,50	8,03	995	1
Мой Банк, 02	21.12.2010	99,80	0,00	99,55	99,80	15,53	194610	3
Москоммерцбанк, 03	12.06.2013	95,60	-0,10	95,30	95,60	15,20	11472000	4
Мосмарт Финанс, 01	12.04.2012	98,00	-0,10	98,00	98,75	31,54	245000	3
Мособлгаз, 01	17.05.2011	97,25	0,05	96,60	97,25	23,66	973	1
Мособлгаз-финанс, 02	24.06.2012	85,00	-1,45	84,50	85,50	16,58	850	1
Мособлтрастинвест, 01	26.09.2009	95,95	-0,05	91,00	95,69	13,56	4605600	1
МоссельпромФинанс, 01	12.12.2008	96,00	0,00	95,50	96,00	29,26	97972	2
Мосэнерго, 01	13.09.2011	99,20	0,98	98,19	99,20	8,52	5982753	15
Мосэнерго, 02	18.02.2016	95,50	-0,52	95,50	96,20	9,40	613110	1
Мотовилихинские заводы, 01	22.01.2009	99,00	-0,20	98,10	99,45	12,32	10176159	7
МПО Красный Богатырь, 01	11.02.2010	99,50	-0,05	99,50	99,80	12,49	348250	1
МТС, 03	12.06.2018	99,85	-0,05	99,85	100,00	8,97	113293997	12
НижнееЛенское-Инвест, 02	18.06.2009	99,00	-0,49		98,98	14,80	91080	1
НИКОСХИМ-ИНВЕСТ, 02	20.08.2009	95,80	-0,20	95,70	96,35	16,94	473820	2
НК АЛЬЯНС, 01	14.09.2011	97,95	-0,05	97,86	98,15	11,33	21062250	3
Новые Инвестиции, 01	07.07.2011	100,00	0,00	100,00	100,00	14,43	96256000	3
НОМОС-БАНК, 07	16.06.2009	99,40	-0,20	98,39	99,50	10,26	4474500	2
НПО Сатурн, 03	06.06.2014	99,30	0,40	98,65	99,30	11,62	993	1
НутрИнвестХолдинг, 01	09.06.2009	100,00	0,00	99,50	100,00	11,45	1251000	2
Нэфис Косметикс, 02	16.12.2009	99,70	-0,30	99,70	100,10	13,26	299100	1
Объединенные кондитеры-Фин, 02	17.04.2013	99,90	-0,30	99,90	100,05	10,80	3997	4
ОГК-2, 01	05.07.2010	95,25	0,37	95,60	95,70	10,86	57662015	9
ОГК-5, 01	29.09.2011	98,81	-0,04	98,80	99,10	8,84	43673078	11
Патэрсон-Инвест, 01	17.12.2009	96,75	-0,15	96,55	96,75	16,18	967500	2
ПО УОМЗ, 01	10.06.2010	98,54	0,04	98,20	99,40	15,15	1271166	1
Полипласт, 01	21.06.2011	99,65	0,00	99,00	99,65	15,98	600890	7
ПРОВИАНТ Финанс, 01	15.12.2010	98,00	-0,51	97,60	99,99	21,37	980000	1
Промтрактор-Финанс, 02	18.10.2011	98,00	0,00	97,86	99,87	13,05	5880000	1
Протек Финанс, 01	02.11.2011	93,15	0,16	92,50	93,15	15,99	7442432	3
ПТПА-Финанс, 01	11.11.2009	99,75	0,45	99,40	101,00	13,97	12833102	20
Разгуляй-Финанс, 03	16.03.2012	99,30	-0,05	99,30	99,40	12,60	1990011	20
РБК ИС, БО-04	24.03.2009	100,30	0,30	100,00	100,30	11,37	1753000	2
РЖД, 05	22.01.2009	99,91	0,06	99,91	100,20	7,00	42961	1

РЖД, 06	10.11.2010	97,46	0,32	97,35	97,55	8,82	66712541	18
РЖД, 07	07.11.2012	97,95	3,11	96,30	97,80	8,30	5877000	1
РЖД, 08	06.07.2011	98,46	0,16	98,45	98,60	9,32	33627399	10
РК-Газсетьсервис, 02	09.08.2010	99,50	-0,05	99,50	99,80	12,95	49750	1
РМБ, 01	27.04.2009	99,50	0,40	99,51	99,90	15,49	9552000	1
РОСБАНК, 01	15.02.2009	99,60	-0,05	99,60	99,85	8,76	2898560	3
Россельхозбанк, 02	16.02.2011	96,00	-0,52	95,50	96,50	10,05	1535040	2
Россельхозбанк, 03	09.02.2017	98,40	-0,05	89,95	98,40	8,70	984	1
Россельхозбанк, 04	27.09.2017	100,05	0,00	99,83	100,05	7,77	300100	4
Россельхозбанк, 06	09.02.2018	100,02	0,07	99,95	100,15	8,89	1000	1
Русский Стандарт, 05	09.09.2010	100,10	0,08	100,02	100,09	5,82	73029000	5
Русский Стандарт, 06	09.02.2011	98,30	-0,10	98,20	98,49	12,42	20675000	4
Русский Стандарт, 07	20.09.2011	99,87	-0,43	99,90	100,20	12,79	16401090	5
Русский Стандарт, 08	13.04.2012	99,80	0,05	99,80	99,90	9,84	8982000	4
Русское море, 01	14.06.2012	100,05	-1,43		100,25	13,23	600300	12
Русфинанс Банк, 01	02.12.2008	99,50	-1,63		99,50	9,76	547250	11
Русфинанс Банк, 02	02.12.2008	99,50	0,76	96,50	99,50	9,61	547250	11
Русь-Банк, 02	22.02.2010	97,90	-1,77	98,50	99,98	15,41	979	1
Салаватнефтеоргсинтез, 02	10.11.2009	100,30	-0,20	100,00	100,49	9,94	24354499	8
Санвэй Груп, 01	03.12.2008	99,50	-0,05	99,40	99,60	13,48	597000	12
Сахатранснефтегаз, 01	02.12.2009	100,00	0,10	99,75	100,05	12,70	2000000	1
СБ банк, 01	02.07.2009	96,53	6,43	96,05	97,39	14,83	5624449	16
СБ банк, 02	11.06.2010	99,40	-0,40	98,00	99,68	13,17	648500	13
СевЗапТелеком, 03	24.02.2011	98,50	-0,98	98,50	100,00	9,76	398900	3
СевКабель-Фин, 03	27.03.2012	100,00	0,10		100,05	11,62	1100500	2
Севкабель-Финанс, 04	21.05.2013	99,29	-0,06	97,00	99,25	15,62	15388500	2
Седьмой Континент, 02	14.06.2012	98,35	0,25	98,25	98,38	10,17	29525350	14
Сибкадеминвест, 01	30.07.2010	92,00	6,98	90,00	95,00	36,80	552000	12
СибирьТелеком, 06	16.09.2010	100,00	0,15	99,65	100,02	7,85	200000	1
Синергия, 02	22.07.2010	99,30	0,76	98,50	99,30	12,86	105258	1
СИТРОНИКС, 01	21.09.2010	99,55	0,45		99,60	11,10	995500	1
СИФ, 02	13.08.2009	98,60	-0,30	98,50	98,70	9,78	1973	2
СКБ-банк, 01	24.06.2010	99,62	0,12	99,50	100,00	13,75	129458000	13
СМАРТС, 03	29.09.2009	100,01	0,21	100,01	100,10	14,05	6064249	11
СНХЗ Финанс, 01	29.09.2009	95,60	-0,42	95,50	97,00	17,24	5747500	6
СОРУС КАПИТАЛ, 01	05.11.2009	99,90	0,16	99,50	99,90	13,09	564185	2
Спартак-Казань, 02	22.03.2011	100,00	0,00	99,95	100,00	16,60	900000	1
Стройтрансгаз, 02	13.07.2012	93,80	0,57	91,75	92,00	10,74	14820000	4
Стройтрансгаз, 03	11.04.2013	100,15	-0,20	100,15	100,30	11,25	2504752	2
СУ-155 КАПИТАЛ, 03	15.02.2012	98,75	-0,25	96,00	98,75	16,43	182838	2
Сувар-Казань, 01	31.03.2009	98,40	-0,51	97,40	98,40	18,97	1968000	2
Талосто-Финанс, 01	06.03.2009	97,00	-0,21	97,00	97,18	16,88	1164000	2
ТатфондБанк, 03	19.05.2009	99,45	-0,55	99,85	99,90	13,14	913787	19
ТатфондБанк, 04	01.06.2011	99,98	0,23	99,95	100,00	12,39	3947816	3
ТГК-10, 01	17.06.2010	97,98	-0,07	97,85	98,97	10,51	7862900	3
ТГК-10, 02	06.02.2013	101,48	1,35	99,85	100,10	6,51	1015	1
ТГК-4, 01	31.05.2012	97,00	-0,51	97,10	98,09	12,03	5820000	1
ТГК-6-Инвест, 01	21.02.2012	100,00	0,00	100,00	100,25	10,38	1559500	11
ТД КОПЕЙКА, 02	15.02.2012	97,39	0,20	97,20	97,38	15,26	48683	2
ТД КОПЕЙКА, 03	15.02.2012	99,25	0,15	98,75	99,25	10,44	993	1
ТД Русские масла, 02	29.03.2012	98,20	-0,05	97,15	98,15	34,80	98200	1
ТехноНИКОЛЬ-Финанс, 01	11.11.2009	99,95	-0,08	99,75	100,04	12,15	1199150	2
ТехноНИКОЛЬ-Финанс, 02	07.03.2012	96,70	0,00	96,40	96,89	13,64	367460	1
ТКС Банк, 01	22.10.2010	100,00	1,01	99,30	100,20	18,20	31901	6
ТМК, 03	15.02.2011	101,05	0,15	100,65	101,00	9,02	60628641	9
ТООП-Финансы, 01	10.12.2009	100,00	0,40	99,50	100,30	16,53	96561800	11
Томск-Инвест, 01	22.04.2010	97,81	0,01	97,84	98,90	30,33	13693	1
ТОППРОМ-ИНВЕСТ, 01	16.04.2010	101,00	-0,49	100,50	101,50	15,64	1177660	1

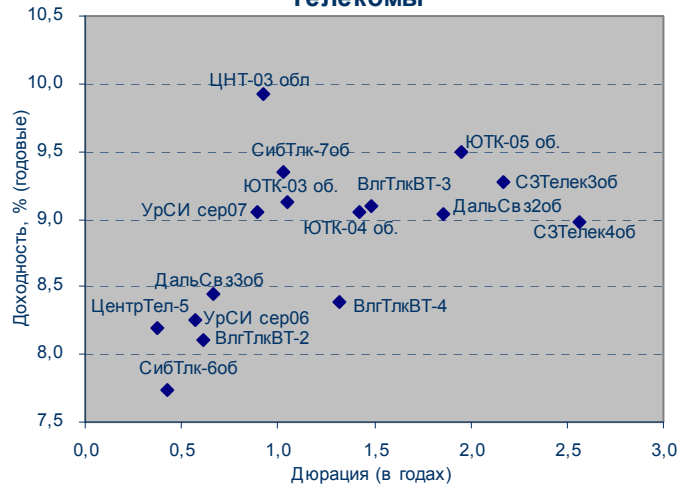
Торговый дом Полесье, 01	11.05.2010	100,00	-0,30	100,00	100,30	16,98	1054314	5
ТРАНСАЭРО-Финансы, 01	05.02.2009	97,00	-0,31	97,45	97,50	18,79	1164441	2
ТрансКредитБанк, 02	12.06.2012	98,80	1,07	97,62	98,00	9,04	988	1
Трансмашхолдинг, 02	10.02.2011	99,31	0,01	99,31	99,43	10,41	44257734	7
ТрансФин-М, 01	25.09.2009	100,50	0,50		100,50	10,25	1186	1
Тюменьэнерго, 02	29.03.2012	96,60	0,07	95,50	96,30	10,31	53564700	7
УБРиР-Финанс, 02	02.07.2009	99,50	0,00	99,50	99,70	13,78	1543354	5
УК ГидроОГК, 01	29.06.2011	94,65	0,16	94,90	95,30	10,58	1899	2
Уралвагонзавод-Фин, 02	05.10.2010	99,90	-0,22	100,00	100,10	10,93	11799080	8
УРСА Банк, 03	04.06.2009	99,15	-0,35	99,50	99,87	11,03	13900800	3
УРСА Банк, 05	18.10.2011	93,70	-0,32	93,70	94,40	12,92	14972530	8
УРСА Банк, 07	19.07.2012	96,15	1,21	92,60	96,25	11,77	51134972	44
УРСА Банк, 08	09.04.2015	99,75	0,00	100,25	100,45	11,90	2002	2
ФК Еврокоммерц, 02	10.06.2010	101,50	1,50		101,50	14,31	609000	12
ФК Еврокоммерц, 05	15.03.2011	100,35	1,36	98,57	99,35	15,84	951289	2
ФСК ЕЭС, 02	22.06.2010	99,80	0,05	99,65	99,95	8,54	21947993	5
ФСК ЕЭС, 04	06.10.2011	95,48	-0,18	95,48	95,75	9,20	8516860	3
ХК Белый фрегат, 01	17.12.2009	95,75	-0,26	95,25	96,00	34,72	7384475	11
ХКФ Банк, 02	11.05.2010	98,40	0,20	98,35	98,60	11,97	75750000	8
ХКФ Банк, 03	16.09.2010	100,05	0,02	100,00	100,05	8,77	15007500	2
ХКФ Банк, 05	17.04.2013	100,60	0,00	100,50	100,79	12,02	5031005	2
Холдинг Капитал, 01	09.12.2009	100,00	0,00	99,95		15,31	1000000	1
ЦентрТелеком, 04	21.08.2009	103,95	-0,10	103,86	104,00	9,71	10401880	5
ЭйрЮнион, 01	10.11.2009	45,00	-8,14	45,00	45,55	557,79	682448	25
Элемент Лизинг, 01	24.03.2010	99,57	0,07	99,45	99,57	22,41	64721	1
Энергоинвест-2000, 01	21.07.2010	93,15	0,00	93,15	93,15	15,86	181083600	6
ЭнергоСтрой-Фин, 01	20.05.2011	99,10	0,10	98,80	99,50	13,83	594600	12
Энергоцентр, 01	11.07.2010	98,62	0,02		98,88	13,63	1972	2
ЮгТранзитСервис, 02	25.11.2008	88,00	-1,21	87,04	97,99	85,63	17600	1
ЮНИАСТРУМ БАНК, 01	17.02.2009	99,15	-0,05	99,15	100,00	13,31	663314	10
ЮНИАСТРУМ БАНК, 02	19.04.2010	99,95	0,15	99,80	99,95	11,36	49975	1
ЮНИМИЛК Финанс, 01	06.09.2011	96,10	-0,16		96,50	14,42	576600	12
ЮТК, 04	09.12.2009	100,45	0,00	100,10	100,45	9,88	479147	1
ЮТэйр-Финанс, 02	10.03.2009	96,51	-3,18		99,79	18,57	631790	11

Источник: QuoteTotal 2

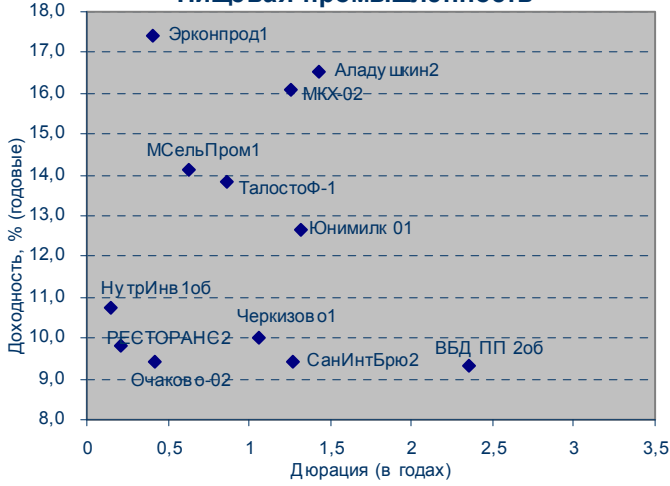
Банки



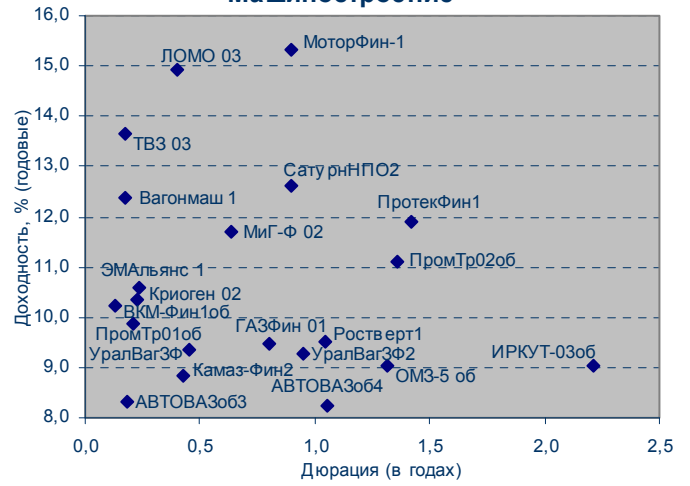
Телекомы



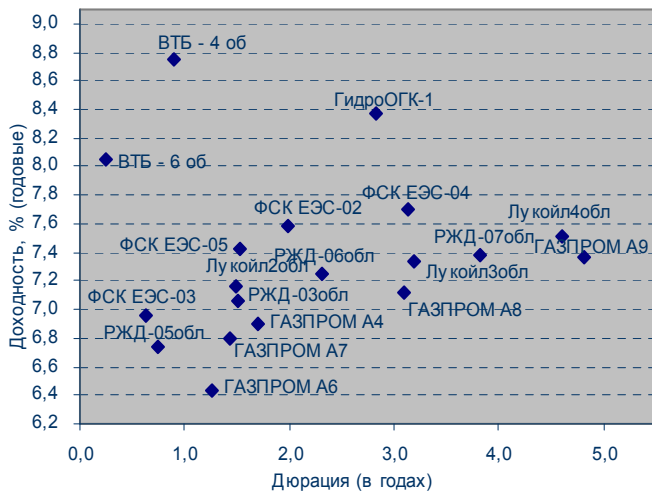
Пищевая промышленность



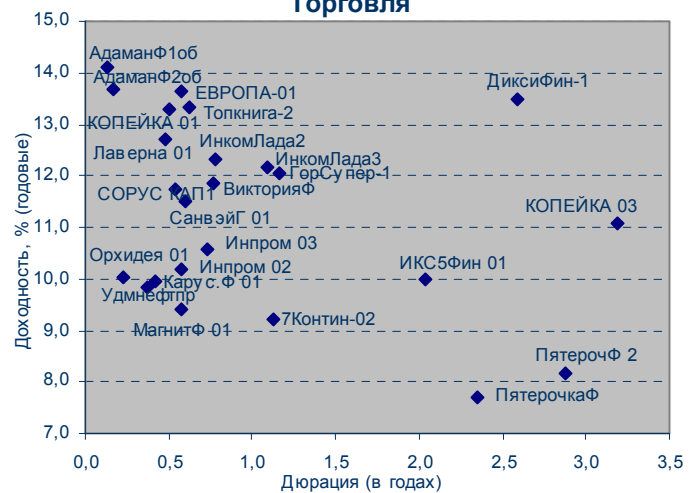
Машиностроение



Фишки

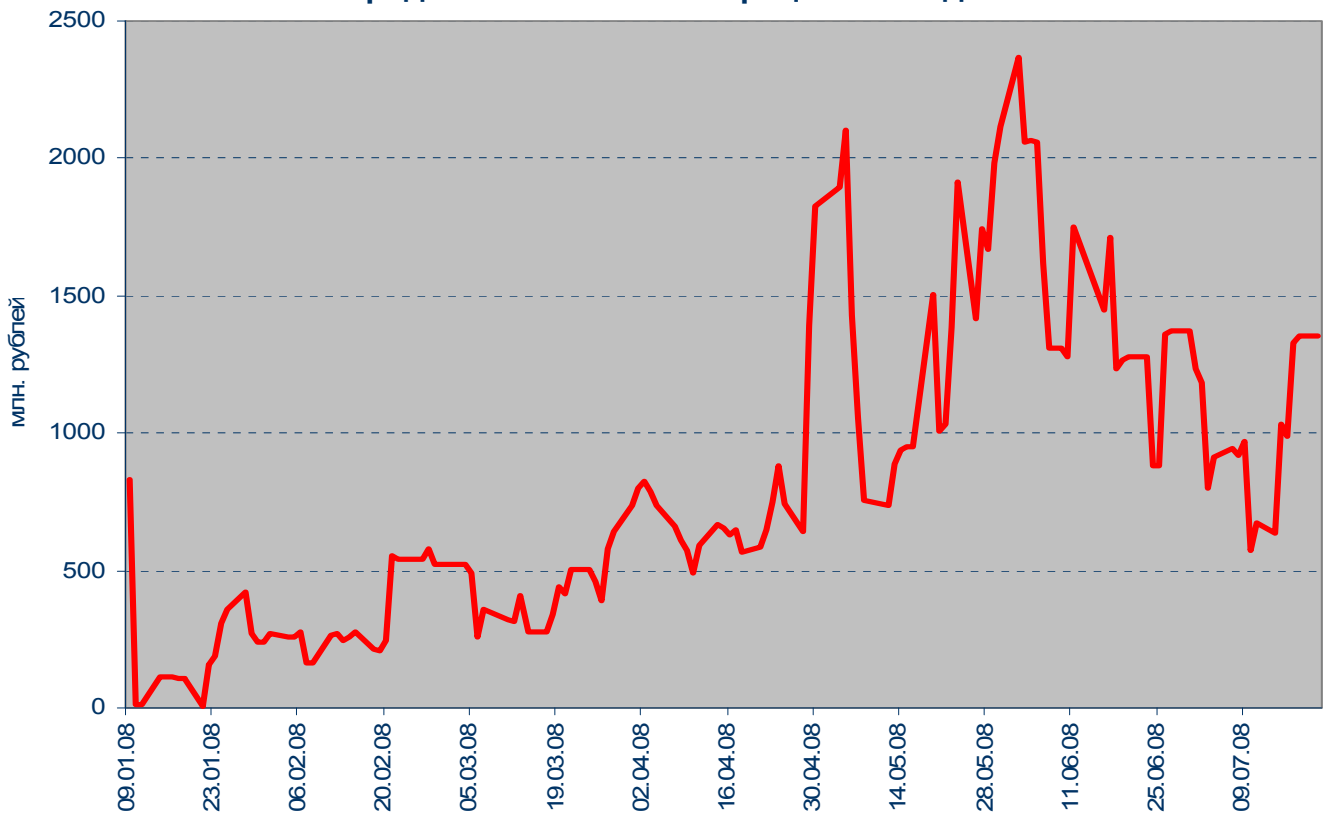


Торговля

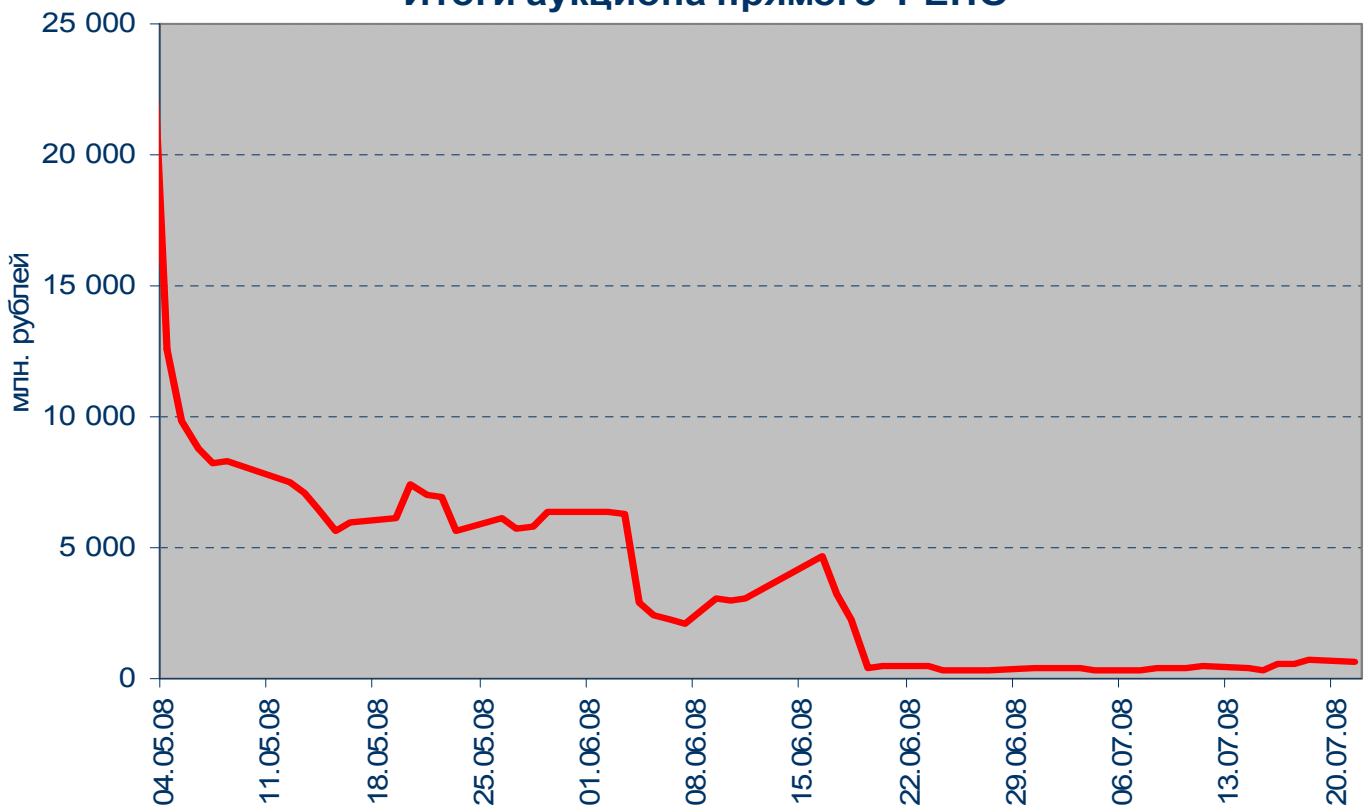


Денежный рынок

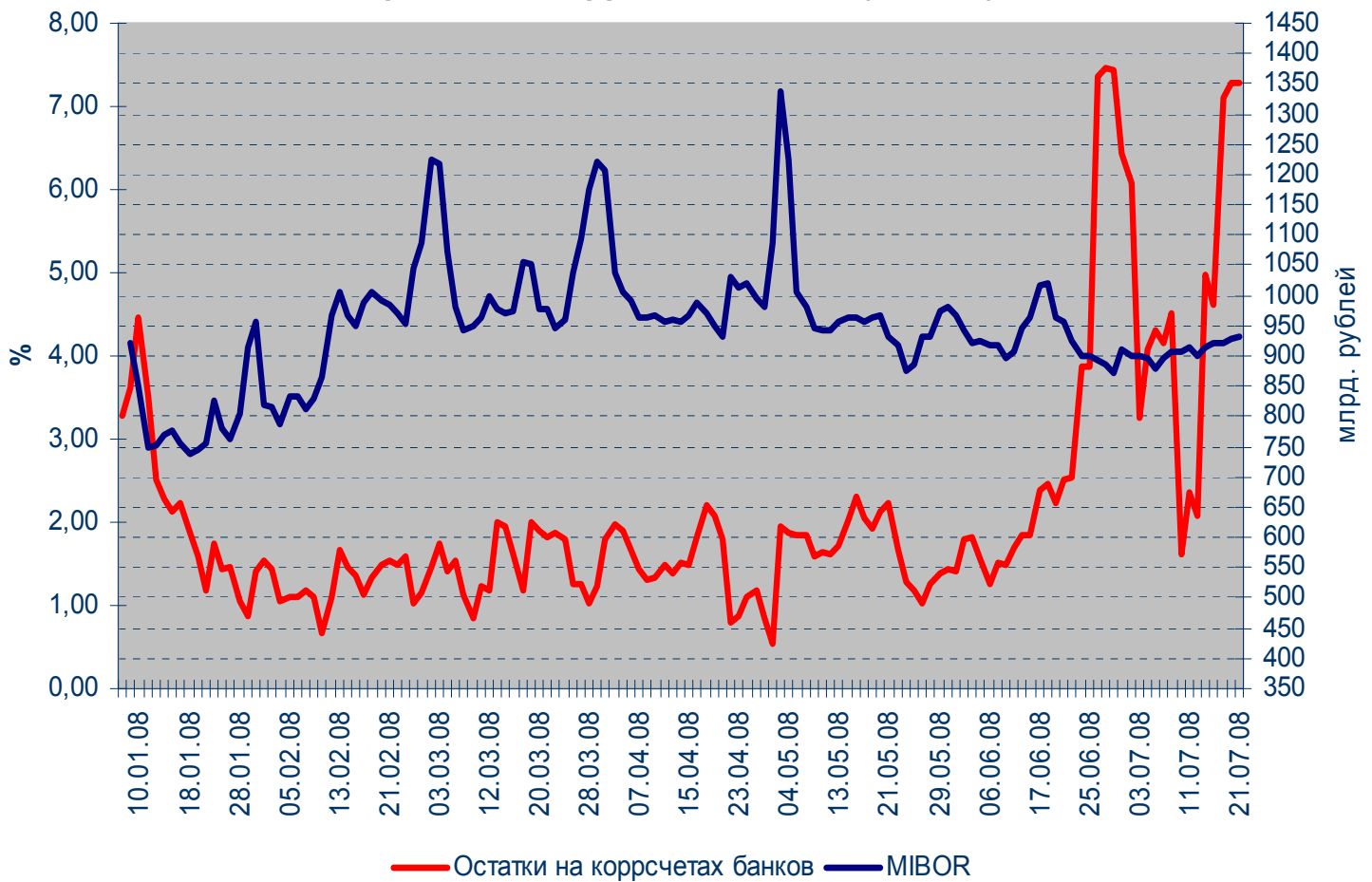
Задолженность кредитных организаций по ломбардным кредитам на начало операционного дня



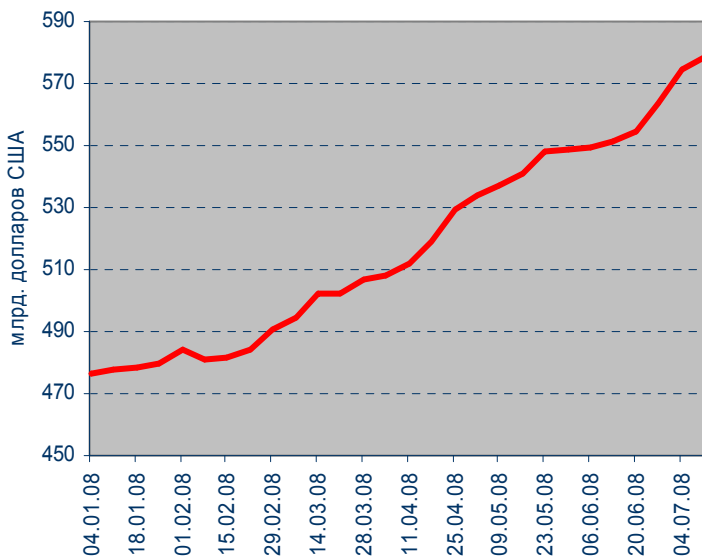
Итоги аукциона прямого РЕПО



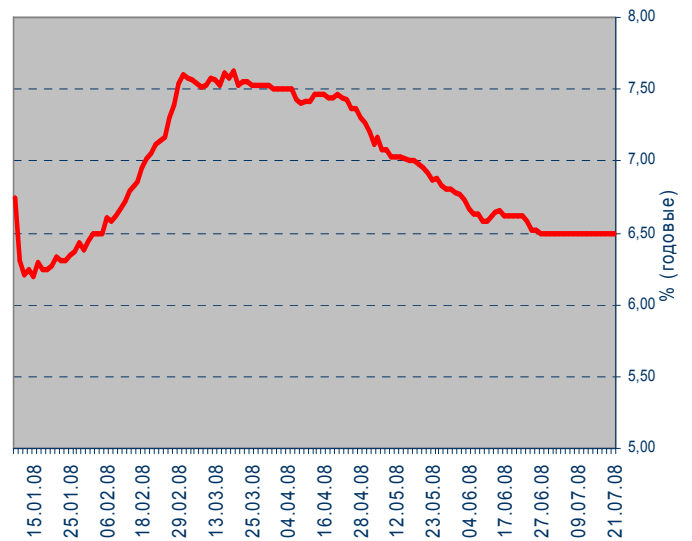
Остатки средств на коррсчетах банков (Россия) и MIBOR



Международные резервы РФ

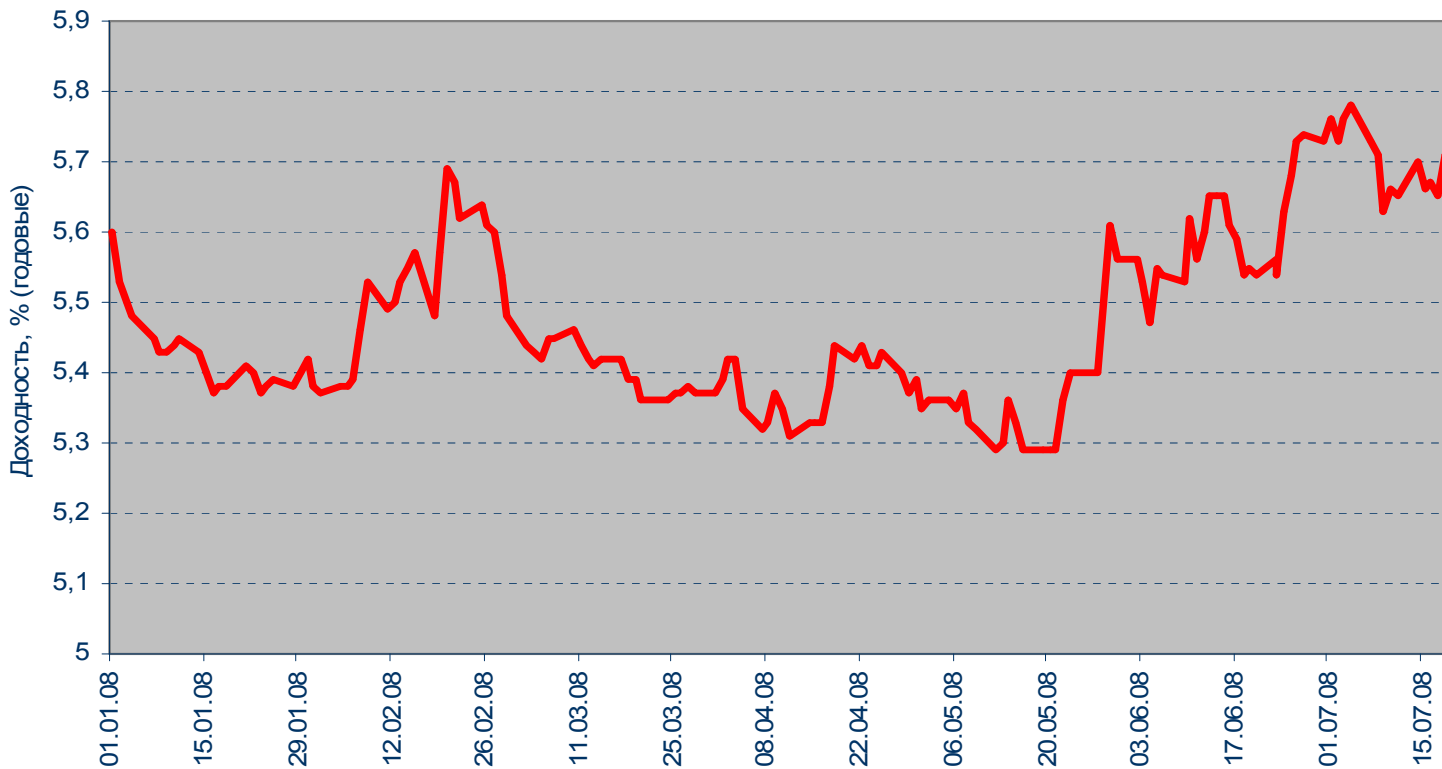


MOSPRIME 6M

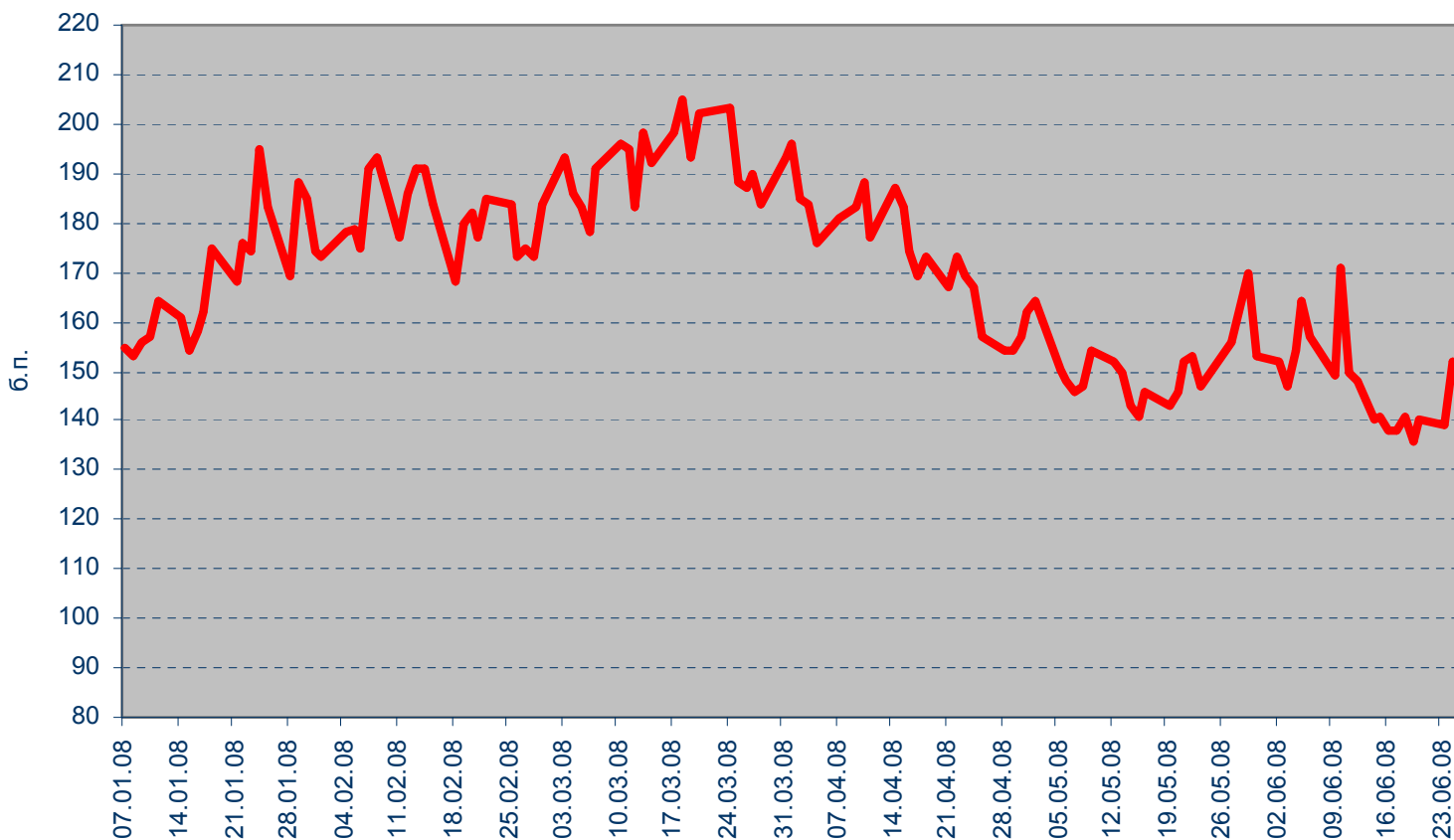


Рынок еврооблигаций

Динамика Россия, 2030



Спрэд Россия 30 и US Treasures 10



ВАЖНАЯ ИНФОРМАЦИЯ

Настоящий документ имеет исключительно информационное значение и не может рассматриваться как предложение или побуждение к покупке или продаже ценных бумаг, а также связанные с ними финансовые инструменты. Описания любой компании или компаний, и (или) их ценных бумаг, или рынков, или направлений развития, упомянутых в данном документе, не предполагают полноты их описания. Утверждения относительно прошлых результатов необязательно свидетельствуют о будущих результатах.

Несмотря на то, что информация, изложенная в настоящем документе, была собрана из источников, которые АКБ «Связь-Банк» считает надежными, Банк не дает гарантий относительно их точности или полноты. При принятии инвестиционного решения инвесторам следует провести собственный анализ всех рисков, связанных с инвестированием в ценные бумаги. АКБ «Связь-Банк», его руководство, представители и сотрудники не несут ответственности за любой прямой или косвенный ущерб, наступивший в результате использования информации изложенной в настоящем документе.

АКБ «Связь-Банк» и связанные с ним стороны, должностные лица и (или) сотрудники Банка и (или) связанные с ними стороны могут владеть долями капитала компаний или выполнять услуги для одной или большего числа компаний, упомянутых в настоящем документе, и (или) намереваются приобрести такие доли капитала и (или) выполнять либо намереваться выполнять такие услуги в будущем (с учетом внутренних процедур Банка по избежанию конфликтов интересов). АКБ «Связь-Банк» и связанные с ним стороны могут действовать или уже действовали как дилеры с ценными бумагами или другими финансовыми инструментами, указанными в настоящем документе, или ценными бумагами, лежащими в основе таких финансовых инструментов или связанными с вышеуказанными ценными бумагами. Кроме того, АКБ «Связь-Банк» может иметь или уже имел взаимоотношения, или может предоставлять или уже предоставлял финансовые услуги упомянутым компаниям (включая инвестиционные банковские услуги, фондовый рынок и прочее). АКБ «Связь-Банк» может использовать информацию и выводы, представленные в настоящем документе, до его публикации.

Все выраженные оценки и мнения, представленные в настоящем документе, отражают исключительно личное мнение каждого аналитика, частично или полностью отвечающего за содержание данного документа.

По вопросам проведения операций с ценными бумагами обращайтесь в отдел клиентского обслуживания: (495) 228-38-06

КОНТАКТНАЯ ИНФОРМАЦИЯ

ОАО АКБ «Связь-Банк»

125375, г. Москва, ул. Щепкина, д. 40, стр. 1

Тел.: +7(495) 228-36-42

E-mail: IB@sviaz-bank.ru

Internet: <http://www.sviaz-bank.ru/>

Руководство

Автухов Михаил 228-38-01

IB@sviaz-bank.ru

Бахшиян Шаген 228-36-42

IB@sviaz-bank.ru

Эмиссия долговых инструментов

Барков Дмитрий 228-36-42 (30-93)

emission@sviaz-bank.ru

Смакаев Роберт 228-36-42 (33-37)

emission@sviaz-bank.ru

Волгарев Виктор 228-36-42 (30-97)

emission@sviaz-bank.ru

Менлиаманова Мирана 228-36-42 (30-23)

emission@sviaz-bank.ru

Сухина Юлия 228-36-42 (30-24)

emission@sviaz-bank.ru

Кривоногова Юлия 228-36-42 (31-99)

emission@sviaz-bank.ru

Сумин Андрей 228-36-42 (31-07)

emission@sviaz-bank.ru

Продажи на финансовых рынках

Сумин Владимир 228-38-06 (30-32)

sales@sviaz-bank.ru

Очкин Алексей 228-38-06 (31-01)

sales@sviaz-bank.ru

Голубничий Денис 228-38-01 (30-48)

sales@sviaz-bank.ru

Дергачев Дмитрий 228-38-01 (30-48)

sales@sviaz-bank.ru

Бабаджанов Сухроб 228-38-01 (31-24)

broker@sviaz-bank.ru

Клиентское обслуживание

Хмелева Ольга 228-38-06 (30-77)

broker@sviaz-bank.ru

Виноградова Анна 228-38-06 (31-02)

broker@sviaz-bank.ru

Анализ финансовых рынков

Свиридов Станислав 228-38-01 (31-92)

research@sviaz-bank.ru

Бодрин Юрий 228-38-01 (31-06)

research@sviaz-bank.ru

Гребцов Максим 228-38-01 (31-88)

research@sviaz-bank.ru

Кредитный анализ

Чердаков Евгений 228-36-42 (30-95)

CR@sviaz-bank.ru

Тарасов Олег 980-05-61 (30-96)

CR@sviaz-bank.ru